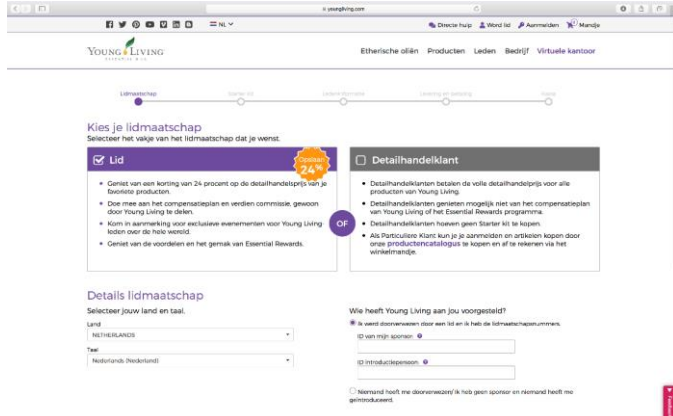


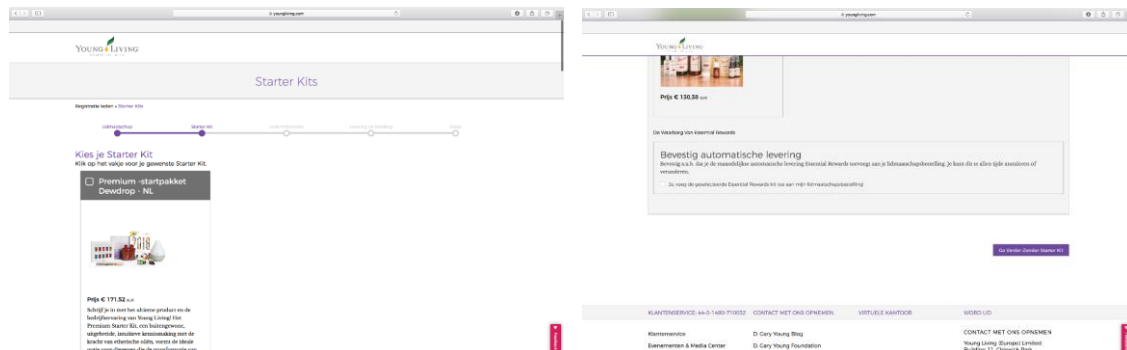
Starterskit Young Living bestellen

Ontzettend mooi dat je een Starterskit van Young living gaat aanschaffen. Hieronder staat beschreven – in simpele en duidelijke stappen – hoe je dit zelf kunt doen. Mocht je het fijner vinden dat ik je hier telefonisch bij help, plan dan via de website een gesprek bij mij in.

1. Als je via de link op ceciliastefania.com naar de website van Young Living gaat kom je in dit overzicht.



2. Kies 'Lid' (als je eenmalig een starterkit wilt bestellen zit je nergens aan vast!)
3. Rechts onderin zie je staan 'Wie heeft Young Living aan jou voorgesteld?'
Je zit daar 2 keer mijn ID nummer: **17515300**. Het is belangrijk dat deze blijven staan.
4. Klik op 'doorgaan'.
5. Bij de pop-up klik je weer op 'doorgaan'.
6. Je ziet vervolgens de volgende pagina: (maar hier scroll je helemaal naar beneden en klikt op 'Ga verder zonder starterkit'. Ik ga het je uitleggen in de volgende stappen!



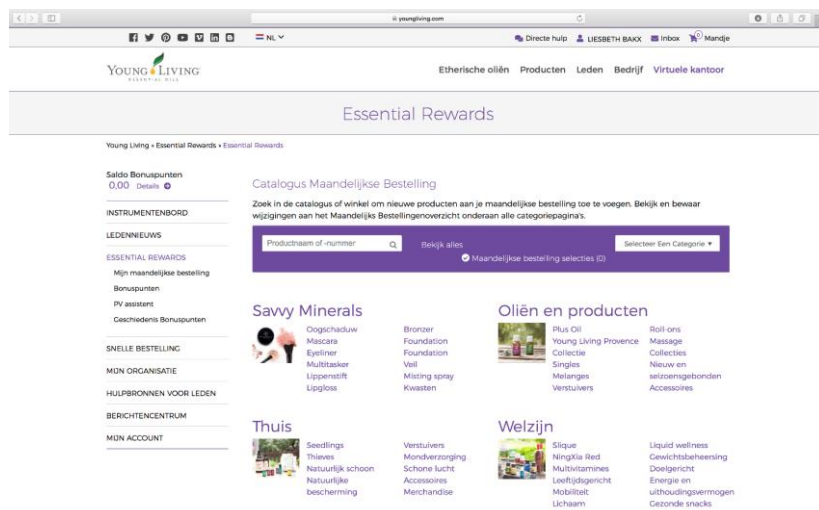
- Op de volgende pagina vul je je eigen gegevens in. Er wordt ook gevraagd om een gebruikersnaam, wachtwoord en pin (kies een 4 cijferige code die je goed kunt onthouden). Deze gegevens zijn nodig voor eventuele communicatie met Young Living.

- Kies voor **'Persoonlijk'** + akkoord voorwaarden + **'Ga akkoord en ga verder'**

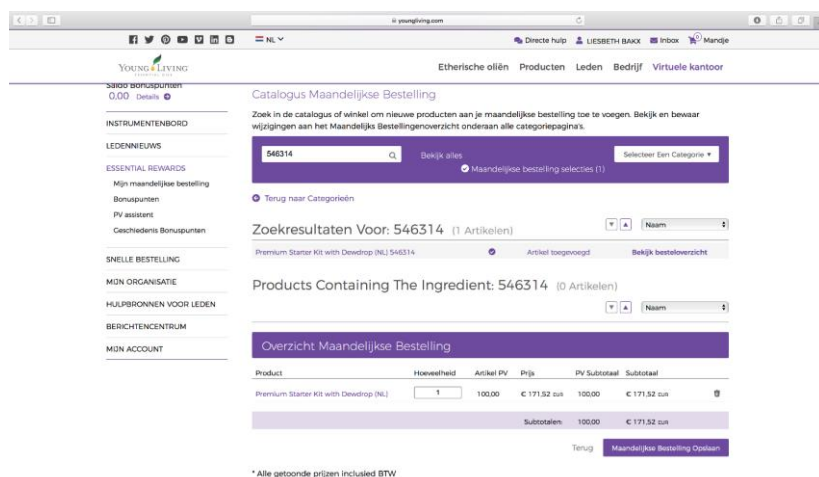
- Je gaat nu jouw Starterskit toevoegen aan je winkelmandje. Dit gaat als volgt. Je gaat weer naar de hoofdpagina en kiest voor **'virtuele kantoor'**.

- Je vult aan de linkerzijde je gebruikersnaam en wachtwoord in. Dan kom je op de volgende overzichtspagina. Daar kies je aan de linkerzijde voor **'Essential Rewards'**. Je moet hier nog klikken op **'Doe nu mee'**. Het is op dit moment (voor het bestellen van de starterskit) het meest ideaal om je kit via Essential Rewards te bestellen omdat je via deze weg meteen al je punten spaart en deze kunt inzetten voor gratis producten. Mocht je besluiten dat je na de bestelling van je Starterskit niks meer wilt bestellen, dan zet je de Essential Rewards in de loop van de maand gewoon weer uit.

11. Je komt vervolgens in de catalogus. Dan vul je het volgende nummer in bij 'productnaam of -nummer' : **546314** (Dit is de Premium Starterkit met Dewdrop Diffuser)



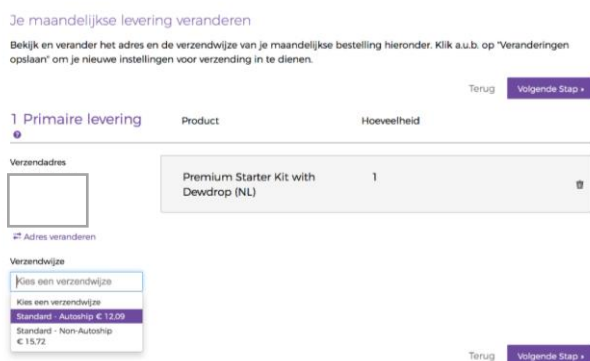
12. Dit product voeg je vervolgens toe door aan de rechterkant te klikken op '+ Product toevoegen' en dan staat het product aan de onderzijde weergegeven bij 'Overzicht maandelijks bestelling'.



13. Mocht je nu al weten dat je meerdere oliën of producten wilt uitproberen – naast je kit (hiervoor mag je mij ook zeker om raad vragen), dan kun je deze nog toevoegen via de witte balk bovenin.

14. Je scrollt naar beneden en klik op 'maandelijks bestelling opslaan'.

15. Vervolgens kies je bij de Verzendwijze voor 'Standard – Autoship'. Je gaat naar de volgende stap



16. Je kiest een **verwerkingsdatum** (natuurlijk de datum van vandaag 😊)

Saldo Bonuspunten
0,00 Details

INSTRUMENTENBORD

LEDENNIUWS

ESSENTIAL REWARDS

Mijn maandelijkse bestelling

Bonuspunten

PV assistent

Geschiedenis Bonuspunten

SNELLE BESTELLING

MIJN ORGANISATIE

HULPBRONNEN VOOR LEDEN

BERICHTENCENTRUM

MIJN ACCOUNT

Wijzig uw verwerkingsdatum

Volgende Ingeplande Verwerkingsdatum: 27 Nov. 2018

november

zo	ma	di	wo	do	vr	za
28	29	30	31	01	02	03
04	05	06	07	08	09	10
11	12	13	14	15	16	17
18	19	20	21	22	23	24
25	26	27	28	29	30	01
02	03	04	05	06	07	08

december

zo	ma	di	wo	do	vr	za
25	26	27	28	29	30	01
02	03	04	05	06	07	08
09	10	11	12	13	14	15
16	17	18	19	20	21	22
23	24	25	26	27	28	29
30	31	01	02	03	04	05

■ Huidig ■ Geselecteerd ■ Verwerkt ■ Niet beschikbaar

Achterzijde Volgende

KLANTENSERVICE: 44-0-1480-710032 CONTACT MET ONS OPNEMEN VIRTUELE KANTOOR WORD LID

Klantenservice
Evenementen & Media Center

D. Gary Young Blog
D. Gary Young Foundation

CONTACT MET ONS OPNEMEN
Young Living (Europe) Limited
Building 11, Chiswick Park
56F Fitzwicks Lane, Uxbridge

17. Bij deze stap voeg je een **betalingsoptie** toe (credit card / Paypal : klik op de gele balk)

Nieuwe betaalwijze

Soort betaling *
Kredietkaart

PayPal betalen

Naam op de kaart *
Naam op de kaart

Kaartnummer *
Kaartnummer

Vervaldatum *
Maand Jaar

Maak dit mijn favoriete QuickOrder-betaalmethode

Adres

Land *
NETHERLANDS

Adres *

Postcode * Stad *

*Verplicht veld

Annuleren Opslaan

Soort betaling *
Kredietkaart

Naam op de kaart *
Naam op de kaart

Kaartnummer *
Kaartnummer

Vervaldatum *
Maand Jaar

Maak dit mijn favoriete QuickOrder-betaalmethode

Adres

Land *
NETHERLANDS

Adres *

Postcode * Stad *

*Verplicht veld

Annuleren Opslaan

18. **Gefeliciteerd!** Nu is het enkel nog wachten op de pakket bezorger! 😊